

令和2年度上半期 財政状況の公表

令和2年度上半期の筑紫野市の財政状況を公表します。 (令和2年9月30日現在)

一般会計 450億1,302万6千円

●歳入

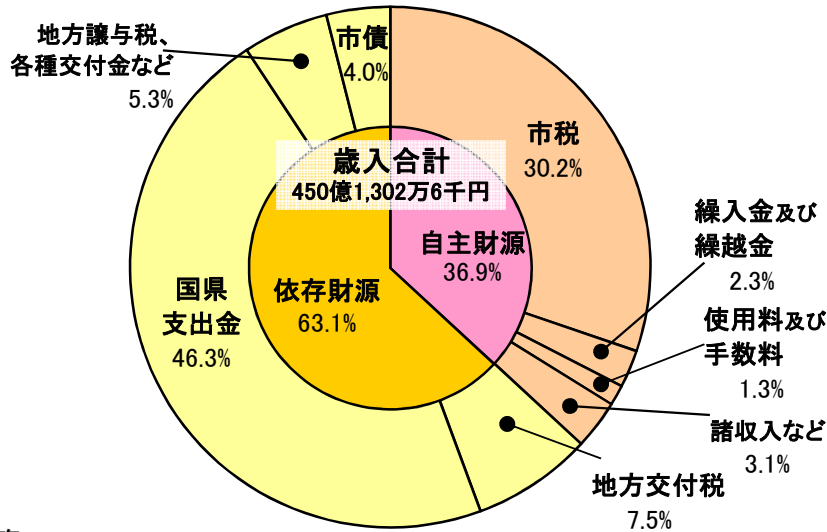
歳入とは、一会計年度内における市の収入のことをいいます。

収入の種類を表す言葉として、よく使われるのが、「自主財源」と「依存財源」です。

自主財源は、市税のように市が自主的に調達できるお金のことです。令和2年度は、166億477万2千円で歳入総額の36.9%です。

依存財源は、国や県から交付されたり、割り当てられるお金です。令和2年度は、284億825万4千円で歳入総額の63.1%です。

令和2年度は、新型コロナウイルス感染症対策に伴う国庫支出金が計上されていることなどにより、依存財源の割合が例年より高くなっています。



●一般会計歳入予算

項目		収入済額	収入未済額	合計	構成比
自主財源	市税	76.88億円	59.20億円	136.07億円	30.2%
	分担金及び負担金	1.15億円	2.44億円	3.59億円	0.8%
	使用料及び手数料	2.49億円	3.20億円	5.69億円	1.3%
	財産収入	0.34億円	1.88億円	2.22億円	0.5%
	寄附金	0.55億円	1.25億円	1.80億円	0.4%
	繰入金	0.00億円	6.77億円	6.77億円	1.5%
	繰越金	8.36億円	△ 4.61億円	3.75億円	0.8%
	諸収入	0.75億円	5.38億円	6.14億円	1.4%
	小計	90.52億円	75.53億円	166.05億円	36.9%
依存財源	地方譲与税	0.69億円	1.83億円	2.52億円	0.6%
	利子割交付金	0.04億円	0.07億円	0.11億円	0.0%
	配当割交付金	0.11億円	0.32億円	0.43億円	0.1%
	株式等譲渡所得割交付金	0.00億円	0.40億円	0.40億円	0.1%
	法人事業税交付金	0.45億円	0.41億円	0.87億円	0.2%
	地方消費税交付金	11.68億円	5.86億円	17.54億円	3.9%
	ゴルフ場利用税交付金	0.17億円	0.26億円	0.43億円	0.1%
	環境性能割交付金	0.08億円	0.19億円	0.27億円	0.1%
	国庫提供施設等所在市町村助成交付金	0.00億円	0.01億円	0.01億円	0.0%
	地方特例交付金	1.22億円	0.00億円	1.22億円	0.3%
	地方交付税	22.94億円	10.69億円	33.64億円	7.5%
	交通安全対策特別交付金	0.00億円	0.21億円	0.21億円	0.0%
	国庫支出金	135.60億円	44.60億円	180.21億円	40.0%
	県支出金	4.65億円	23.75億円	28.40億円	6.3%
	市債	0.00億円	17.83億円	17.83億円	4.0%
小計	177.63億円	106.45億円	284.08億円	63.1%	
合計	268.16億円	181.98億円	450.13億円	100.0%	

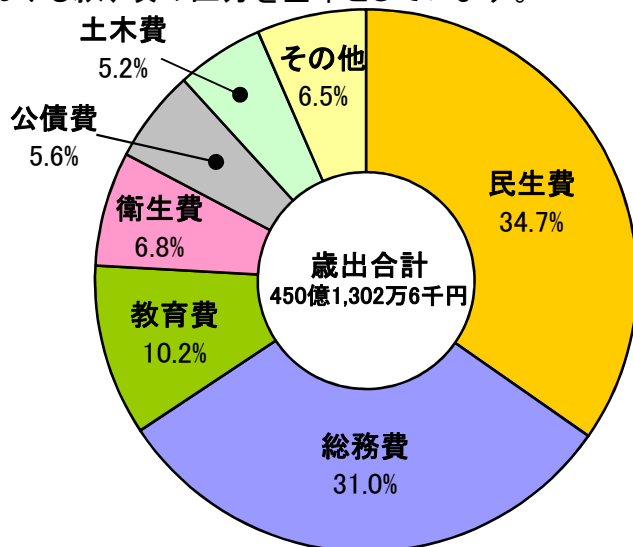
(※表示単位未満を四捨五入しているため、合計が一致しないことがあります。)

●歳出

歳出とは、一会計年度内における市の支出のことをいいます。

ここでは、各行政分野ごとに目的別に分類し、どのような行政目的のために支出されるのかを表しています。

この目的別分類は、各部課ごとの大まかな予算の比重を知ることができる分類法で、予算及び決算における款、項の区分を基準としています。



項目	支出済額	支出未済額	合計	構成比
民生費	55.80億円	100.47億円	156.27億円	34.7%
総務費	116.13億円	23.24億円	139.37億円	31.0%
教育費	12.60億円	33.37億円	45.96億円	10.2%
衛生費	13.06億円	17.62億円	30.68億円	6.8%
公債費	12.25億円	12.71億円	24.97億円	5.6%
土木費	9.37億円	14.16億円	23.53億円	5.2%
その他	12.54億円	16.81億円	29.35億円	6.5%
合計	231.75億円	218.38億円	450.13億円	100.0%

(※表示単位未満を四捨五入しているため、合計が合わない場合があります。)

●歳出の目的別内訳

一般会計予算 450億1,302万6千円

- 民生費 156億2668万4千円(34.7%)
高齢者、障がい者、児童などの福祉の費用です。
- 総務費 139億3,712万3千円(31.0%)
防災対策、情報化推進、戸籍・住民票などの費用です。
- 教育費 45億9,646万5千円(10.2%)
小・中学校、幼稚園、生涯学習や文化・スポーツ振興の費用です。
- 衛生費 30億6,822万9千円(6.8%)
ごみ処理、保健衛生などの費用です。
- 公債費 24億9,650万8千円(5.6%)
国や金融機関などから借入れたお金の返済費用です。
- 土木費 23億5,279万4千円(5.2%)
道路、河川、公園などの費用です。
- その他 29億3,522万3千円(6.5%)
 - ・議会費 2億8,589万4千円
 - ・農林水産業費 5億6,155万9千円
 - ・商工費 8億205万9千円
 - ・消防費 11億7,543万4千円
 - ・災害復旧費 8,027万7千円
 - ・予備費 3,000万円

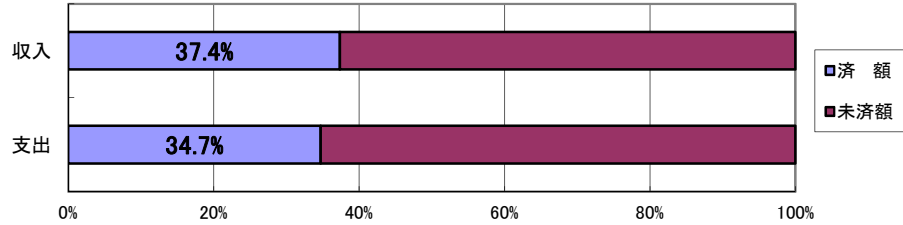
●特別会計

筑紫野市には、一般会計のほかに国民健康保険事業、介護保険事業などの決められた事業を行うための特別会計があります。

◇国民健康保険事業特別会計

予算 99億8,007万9千円

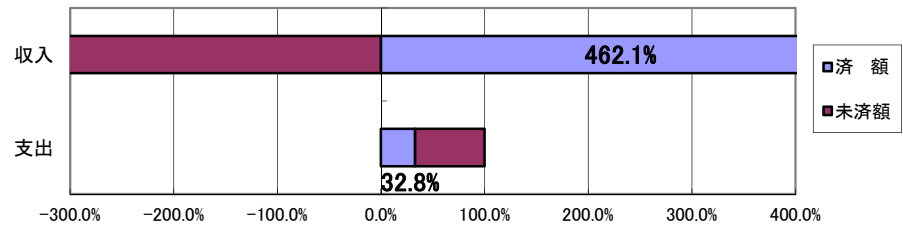
- ・収入済額 37.4%
- ・支出済額 34.7%



◇住宅新築資金等貸付事業特別会計

予算 383万6千円

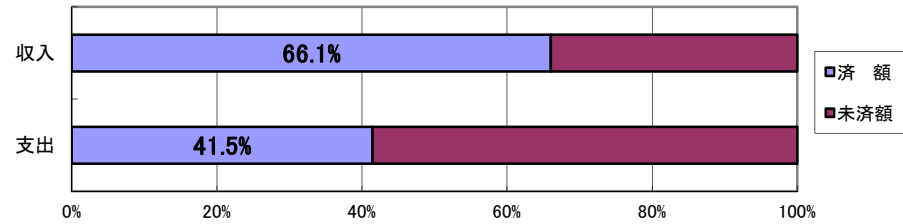
- ・収入済額 462.1%
- ・支出済額 32.8%



◇奨学資金貸与事業特別会計

予算 741万円

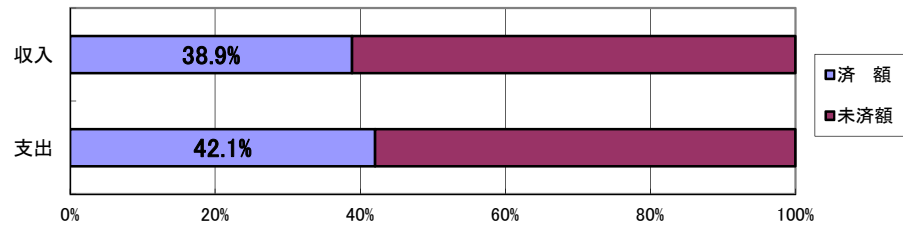
- ・収入済額 66.1%
- ・支出済額 41.5%



◇介護保険事業特別会計

予算 67億1,105万6千円

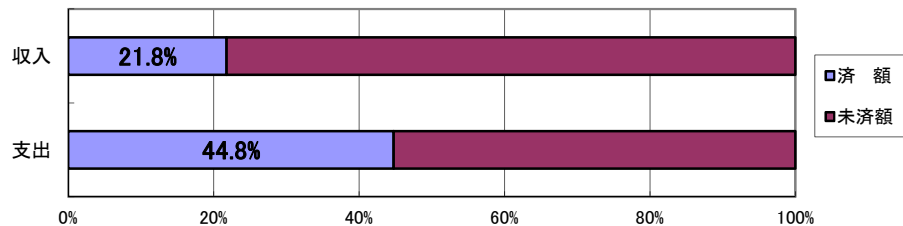
- ・収入済額 38.9%
- ・支出済額 42.1%



◇後期高齢者医療事業特別会計

予算 24億8,404万8千円

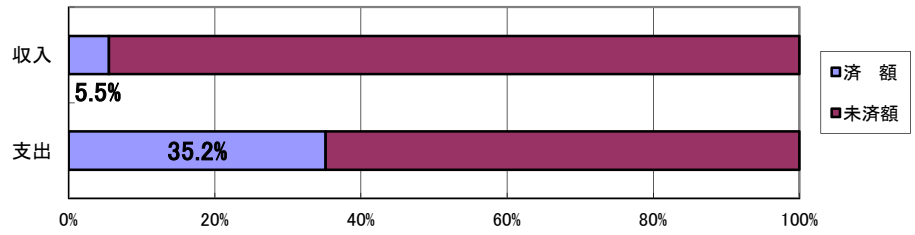
- ・収入済額 21.8%
- ・支出済額 44.8%



◇農業集落排水事業特別会計

予算 2億3,586万7千円

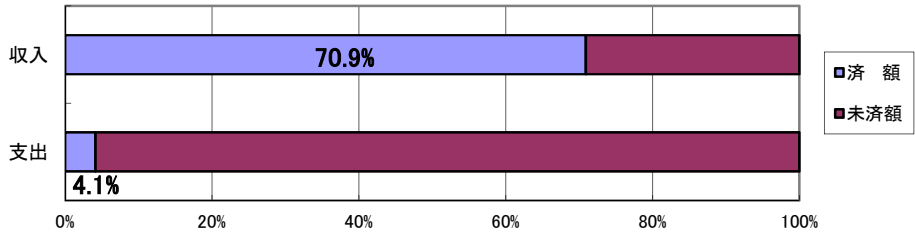
- ・収入済額 5.5%
- ・支出済額 35.2%



◇二日市財産区特別会計

予算 295万5千円

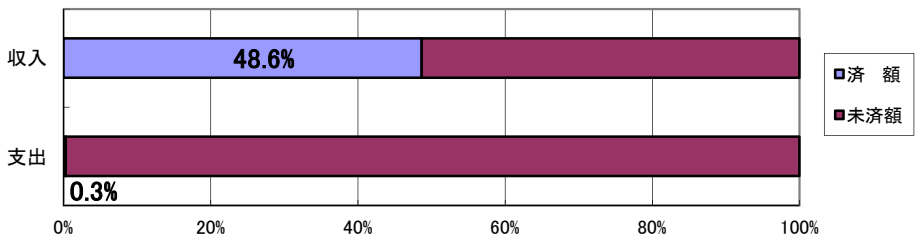
- ・収入済額 70.9%
- ・支出済額 4.1%



◇御笠財産区特別会計

予算 1,640万6千円

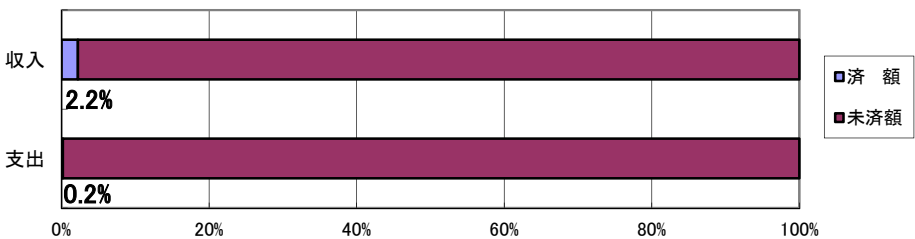
- ・収入済額 48.6%
- ・支出済額 0.3%



◇平等寺山財産区特別会計

予算 3,082万円

- ・収入済額 2.2%
- ・支出済額 0.2%



●市民の税負担状況

区分	収入済額
個人市民税	29億647万5,461円
法人市民税	4億554万7,260円
固定資産税	33億9,214万8,151円
軽自動車税	2億1,608万8,359円
たばこ税	2億3,099万9,360円
特別土地保有税	0円
入湯税	64万8,240円
都市計画税	5億3,587万8,875円
合計	76億8,778万5,706円

※入湯税は、鉱泉源の保護管理施設及び消防施設の整備や観光の振興に要する費用に充てられています。

※都市計画税は、都市計画事業(下水道事業含む)又は土地区画整理事業等に要する費用に充てられています。

※令和2年9月30日現在の人口 104,497人

※市民一人あたりの市税負担額は、73,569円(76億8,778万5,706円÷104,497人)

●市債の状況

区分	市債現在高		一時借入金
	令和元年度末	令和2年度末(見込)	
一般会計	267億7,732万6,322円	262億2,398万7,561円	0円
住宅新築資金等貸付事業特別会計	486万9,610円	246万6,252円	0円
農業集落排水事業特別会計	9億4,865万7,255円	8億2,485万1,064円	0円
合計	277億3,085万3,187円	270億5,130万4,877円	0円

●財産の状況

・土地 330万2,109平方メートル(令和2年3月31日現在)

・建物 24万457平方メートル(令和2年3月31日現在)

・基金 115億7,423万5千円(令和2年9月30日現在)