

令和4年度上半期 財政状況の公表

令和4年度上半期の筑紫野市の財政状況を公表します。 (令和4年9月30日現在)

一般会計 361億1,479万3千円

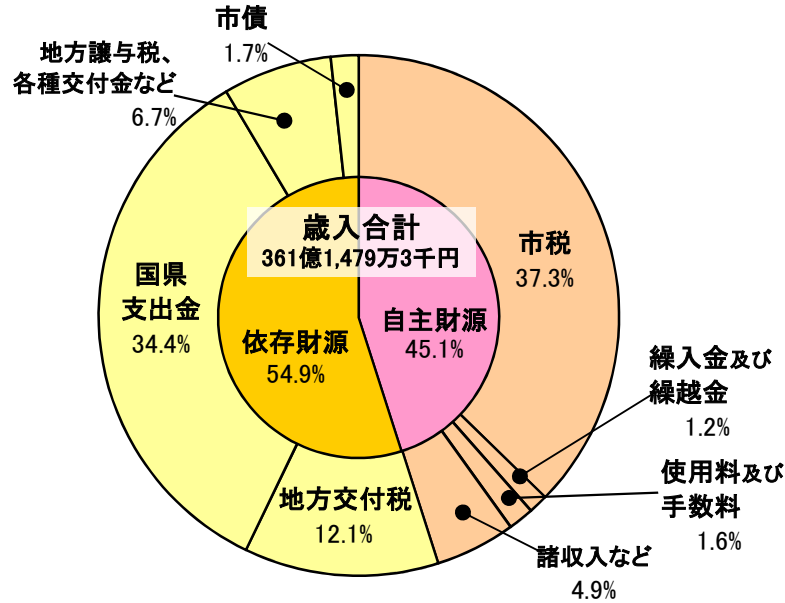
●歳入

歳入とは、一般会計年度内における市の収入のことをいいます。

収入の種類を表す言葉として、よく使われるのが、「自主財源」と「依存財源」です。

自主財源は、市税のように市が自主的に調達できるお金のことです。令和4年度は、162億7,623万円で歳入総額の45.1%です。

依存財源は、国や県から交付されたり、割り当てられるお金です。令和4年度は、198億3,856万3千円で歳入総額の54.9%です。



●一般会計歳入予算

項目		収入済額	収入未済額	合計	構成比
自主財源	市税	78.72億円	55.98億円	134.70億円	37.3%
	分担金及び負担金	1.49億円	2.54億円	4.02億円	1.1%
	使用料及び手数料	2.57億円	3.15億円	5.72億円	1.6%
	財産収入	0.22億円	2.39億円	2.61億円	0.7%
	寄附金	0.64億円	4.05億円	4.69億円	1.3%
	繰入金	0.00億円	0.68億円	0.68億円	0.2%
	繰越金	14.50億円	△ 10.82億円	3.68億円	1.0%
	諸収入	1.94億円	4.73億円	6.66億円	1.8%
	小計	100.08億円	62.69億円	162.76億円	45.1%
依存財源	地方譲与税	0.64億円	1.85億円	2.49億円	0.7%
	利子割交付金	0.02億円	0.05億円	0.07億円	0.0%
	配当割交付金	0.14億円	0.26億円	0.40億円	0.1%
	株式等譲渡所得割交付金	0.00億円	0.36億円	0.36億円	0.1%
	法人事業税交付金	0.82億円	0.43億円	1.25億円	0.3%
	地方消費税交付金	12.72億円	4.70億円	17.42億円	4.8%
	ゴルフ場利用税交付金	0.22億円	0.23億円	0.44億円	0.1%
	環境性能割交付金	0.11億円	0.18億円	0.29億円	0.1%
	国庫提供施設等所在市町村助成交付金	0.00億円	0.01億円	0.01億円	0.0%
	地方特例交付金	1.57億円	0.00億円	1.57億円	0.4%
	地方交付税	29.65億円	13.96億円	43.61億円	12.1%
	交通安全対策特別交付金	0.09億円	0.11億円	0.20億円	0.1%
	国庫支出金	19.87億円	71.44億円	91.32億円	25.3%
	県支出金	3.03億円	29.69億円	32.72億円	9.1%
市債	0.00億円	6.23億円	6.23億円	1.7%	
小計	68.88億円	129.51億円	198.39億円	54.9%	
合計	168.95億円	192.19億円	361.15億円	100.0%	

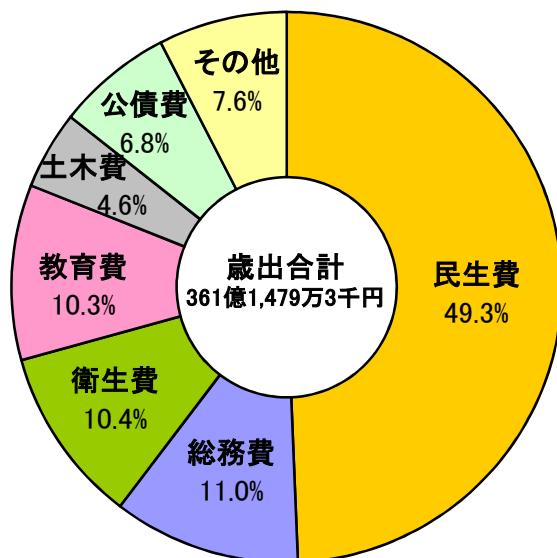
(※表示単位未満を四捨五入しているため、合計が一致しないことがあります。)

●歳出

歳出とは、一会計年度内における市の支出のことをいいます。

ここでは、各行政分野ごとに目的別に分類し、どのような行政目的のために支出されるのかを表しています。

この目的別分類は、各部課ごとの大まかな予算の比重を知ることができる分類法で、予算及び決算における款、項の区分を基準としています。



費目	支出済額(円)	支出未済額(円)	予算額計(円)	構成比
民生費	61.44億円	116.77億円	178.20億円	49.3%
総務費	11.94億円	27.86億円	39.80億円	11.0%
衛生費	14.31億円	23.14億円	37.46億円	10.4%
教育費	12.44億円	24.74億円	37.18億円	10.3%
土木費	7.01億円	9.57億円	16.58億円	4.6%
公債費	12.08億円	12.55億円	24.63億円	6.8%
その他	12.67億円	14.63億円	27.31億円	7.6%
計	131.88億円	229.27億円	361.15億円	100.0%

(※表示単位未満を四捨五入しているため、合計が合わない場合があります。)

●歳出の目的別内訳

一般会計予算 361億1,479万3千円

- 民生費 178億2,006万4千円(49.3%)
高齢者、障がい者、児童などの福祉の費用です。
- 総務費 39億7,980万5千円(11.0%)
防災対策、情報化推進、戸籍・住民票などの費用です。
- 衛生費 37億4,559万6千円(10.4%)
ごみ処理、保健衛生などの費用です。
- 教育費 37億1,806万1千円(10.3%)
小・中学校、幼稚園、生涯学習や文化・スポーツ振興の費用です。
- 土木費 16億5,763万円(4.6%)
道路、河川、公園などの費用です。
- 公債費 24億6,280万5千円(6.8%)
国や金融機関などから借入れたお金の返済費用です。
- その他 27億3,083万2千円(7.6%)
 - ・議会費 2億8,333万2千円
 - ・農林水産業費 6億7,540万3千円
 - ・商工費 5億9,276万8千円
 - ・消防費 10億7,297万2千円
 - ・災害復旧費 7,635万7千円
 - ・予備費 3,000万円

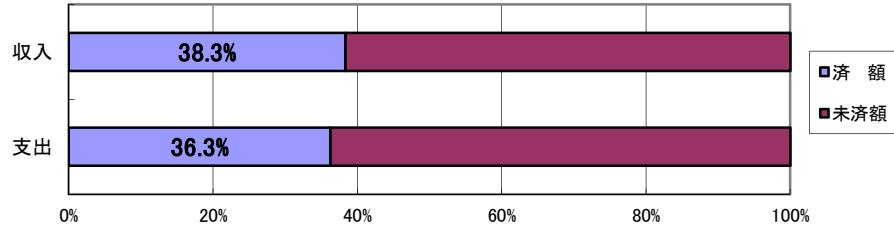
●特別会計

筑紫野市には、一般会計のほかに国民健康保険事業、介護保険事業などの決められた事業を行うための特別会計があります。

◇国民健康保険事業特別会計

予算 100億4,444万6千円

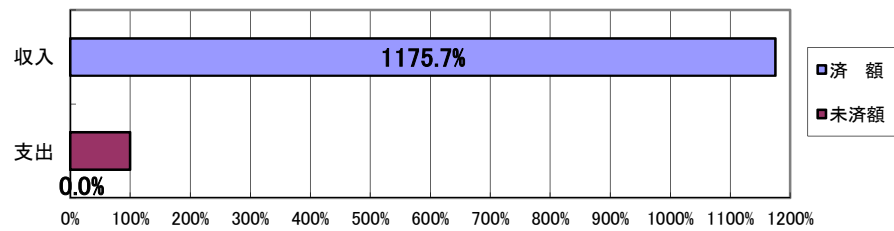
- ・収入済額 38.3%
- ・支出済額 36.3%



◇住宅新築資金等貸付事業特別会計

予算 175万6千円

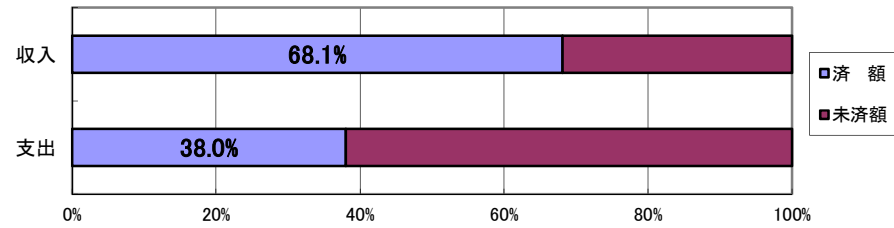
- ・収入済額 1175.7%
- ・支出済額 0.0%



◇奨学資金貸与事業特別会計

予算 810万6千円

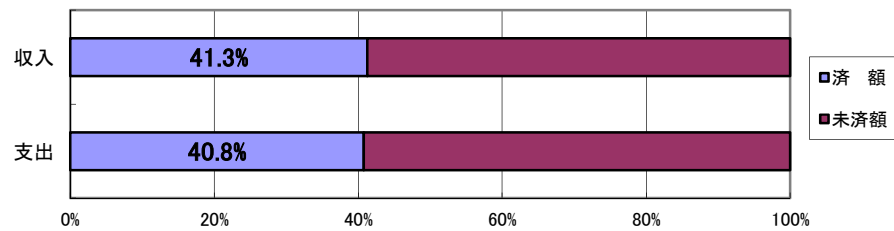
- ・収入済額 68.1%
- ・支出済額 38.0%



◇介護保険事業特別会計

予算 72億28万6千円

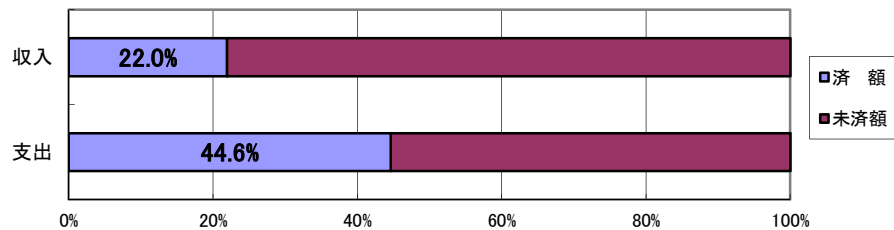
- ・収入済額 41.3%
- ・支出済額 40.8%



◇後期高齢者医療事業特別会計

予算 26億2,803万2千円

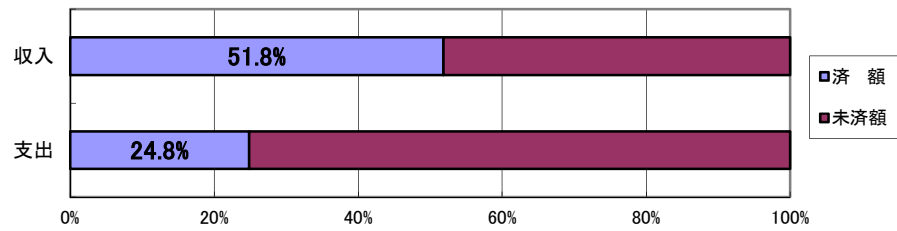
- ・収入済額 22.0%
- ・支出済額 44.6%



◇筑紫地区介護認定審査会事業特別会計

予算 8,210万3千円

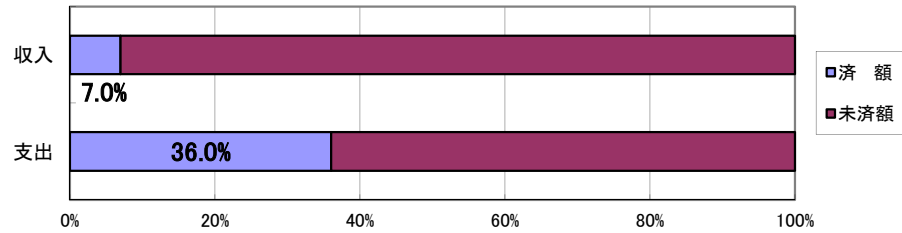
- ・収入済額 51.8%
- ・支出済額 24.8%



◇農業集落排水事業特別会計

予算 2億881万7千円

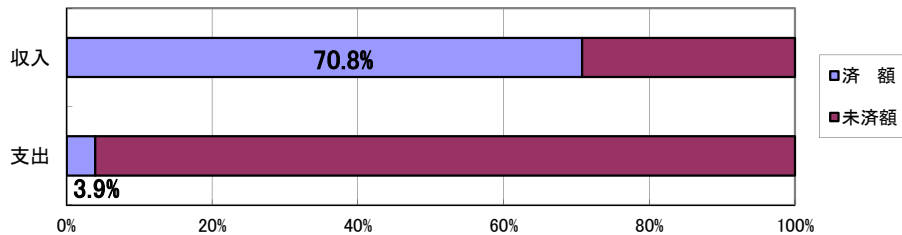
- ・収入済額 7.0%
- ・支出済額 36.0%



◇二日市財産区特別会計

予算 296万7千円

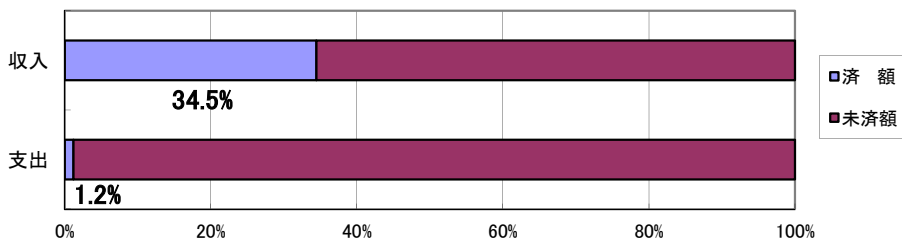
- ・収入済額 70.8%
- ・支出済額 3.9%



◇御笠財産区特別会計

予算 353万1千円

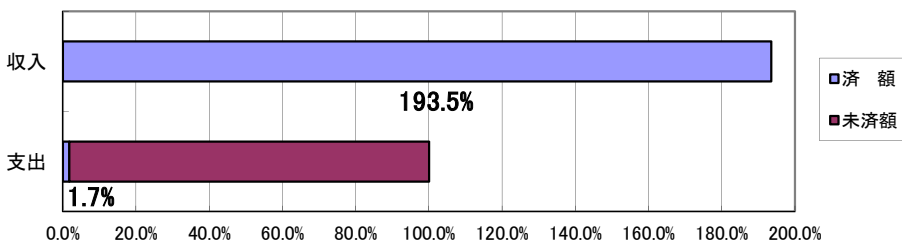
- ・収入済額 34.5%
- ・支出済額 1.2%



◇平等寺山財産区特別会計

予算 284万2千円

- ・収入済額 193.5%
- ・支出済額 1.7%



●市民の税負担状況

区分	収入済額
個人市民税	29億1,767万7,127円
法人市民税	4億5,356万1,261円
固定資産税	34億2,294万2,416円
軽自動車税	2億4,059万8,955円
たばこ税	2億7,535万8,268円
特別土地保有税	0円
入湯税	187万6,260円
都市計画税	5億6,014万6,229円
合計	78億7,216万516円

※入湯税は、鉱泉源の保護管理施設及び消防施設の整備や観光の振興に要する費用に充てられています。

※都市計画税は、都市計画事業(下水道事業含む)又は土地区画整理事業等に要する費用に充てられています。

※令和4年9月30日現在の人口 106,256人

※市民一人あたりの市税負担額は、74,087円(78億7,216万516円÷106,256人)

●市債の状況

区分	市債現在高		一時借入金
	令和3年度末	令和4年度末(見込)	
一般会計	248億6,329万6,015円	231億2,650万6,359円	0円
農業集落排水事業特別会計	7億296万9,382円	5億8,733万1,396円	0円
合計	255億6,626万5,397円	237億1,383万7,755円	0円

●財産の状況

- ・土地 332万5,429平方メートル(令和4年3月31日現在)
- ・建物 23万9,372平方メートル(令和4年3月31日現在)
- ・基金 150億9,257万7千円(令和4年9月30日現在)