

令和3年度上半期 財政状況の公表

令和3年度上半期の筑紫野市の財政状況を公表します。 (令和3年9月30日現在)

一般会計 340億2,960万5千円

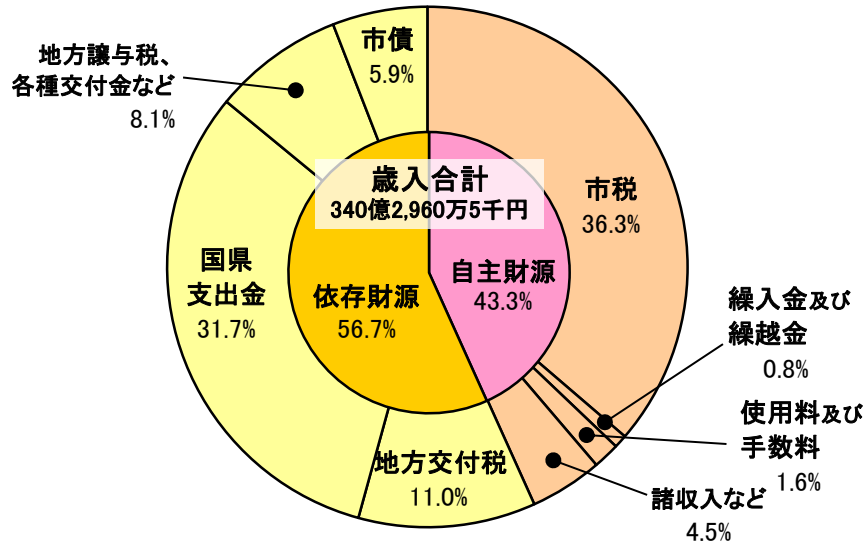
●歳入

歳入とは、一会計年度内における市の収入のことをいいます。

収入の種類を表す言葉として、よく使われるのが、「自主財源」と「依存財源」です。

自主財源は、市税のように市が自主的に調達できるお金のことです。令和3年度は、147億2,104万1千円で歳入総額の43.3%です。

依存財源は、国や県から交付されたり、割り当てられるお金です。令和3年度は、193億856万4千円で歳入総額の56.7%です。



●一般会計歳入予算

項目		収入済額	収入未済額	合計	構成比
自主財源	市税	77.10億円	46.38億円	123.48億円	36.3%
	分担金及び負担金	1.36億円	2.35億円	3.71億円	1.1%
	使用料及び手数料	2.45億円	3.16億円	5.61億円	1.6%
	財産収入	0.13億円	2.12億円	2.25億円	0.7%
	寄附金	0.52億円	1.98億円	2.50億円	0.7%
	繰入金	0.00億円	0.57億円	0.57億円	0.2%
	繰越金	9.80億円	△ 7.59億円	2.21億円	0.6%
	諸収入	0.88億円	6.00億円	6.88億円	2.0%
	小計	92.25億円	54.96億円	147.21億円	43.3%
依存財源	地方譲与税	0.80億円	1.68億円	2.47億円	0.7%
	利子割交付金	0.04億円	0.04億円	0.07億円	0.0%
	配当割交付金	0.11億円	0.29億円	0.40億円	0.1%
	株式等譲渡所得割交付金	0.00億円	0.37億円	0.37億円	0.1%
	法人事業税交付金	0.69億円	0.38億円	1.07億円	0.3%
	地方消費税交付金	11.95億円	4.72億円	16.66億円	4.9%
	ゴルフ場利用税交付金	0.21億円	0.22億円	0.43億円	0.1%
	環境性能割交付金	0.10億円	0.15億円	0.25億円	0.1%
	国が提供施設等所在市町村助成交付金	0.00億円	0.01億円	0.01億円	0.0%
	地方特例交付金	1.30億円	4.46億円	5.76億円	1.7%
	地方交付税	25.28億円	12.21億円	37.49億円	11.0%
	交通安全対策特別交付金	0.10億円	0.11億円	0.21億円	0.1%
	国庫支出金	29.71億円	49.18億円	78.89億円	23.2%
	県支出金	4.02億円	24.91億円	28.93億円	8.5%
市債	0.00億円	20.07億円	20.07億円	5.9%	
小計	74.30億円	118.78億円	193.09億円	56.7%	
合計	166.55億円	173.74億円	340.30億円	100.0%	

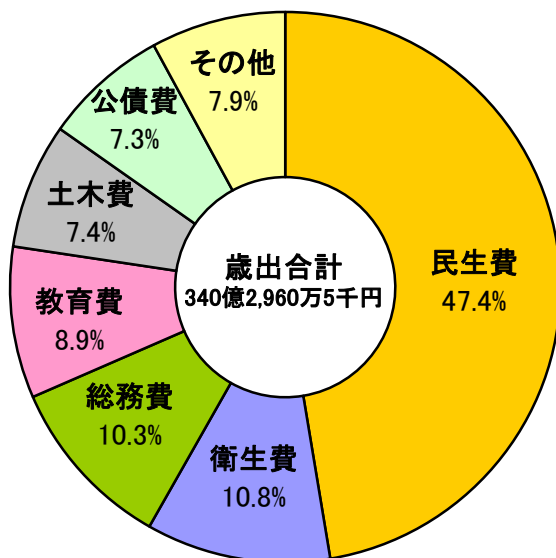
(※表示単位未満を四捨五入しているため、合計が一致しないことがあります。)

●歳出

歳出とは、一会計年度内における市の支出のことをいいます。

ここでは、各行政分野ごとに目的別に分類し、どのような行政目的のために支出されるのかを表しています。

この目的別分類は、各部課ごとの大まかな予算の比重を知ることができる分類法で、予算及び決算における款、項の区分を基準としています。



項目	支出済額	支出未済額	合計	構成比
民生費	56.76億円	104.47億円	161.23億円	47.4%
衛生費	15.60億円	21.29億円	36.89億円	10.8%
総務費	11.95億円	22.95億円	34.89億円	10.3%
教育費	10.83億円	19.46億円	30.28億円	8.9%
土木費	9.07億円	16.04億円	25.11億円	7.4%
公債費	12.19億円	12.73億円	24.92億円	7.3%
その他	10.98億円	15.99億円	26.97億円	7.9%
合計	127.37億円	212.92億円	340.30億円	100.0%

(※表示単位未満を四捨五入しているため、合計が合わない場合があります。)

●歳出の目的別内訳

一般会計予算 340億2,960万5千円

- 民生費 161億2,294万6千円(47.4%)
高齢者、障がい者、児童などの福祉の費用です。
- 衛生費 36億8,868万7千円(10.8%)
ごみ処理、保健衛生などの費用です。
- 総務費 34億8,932万3千円(10.3%)
防災対策、情報化推進、戸籍・住民票などの費用です。
- 教育費 30億2,834万3千円(8.9%)
小・中学校、幼稚園、生涯学習や文化・スポーツ振興の費用です。
- 土木費 25億1,118万3千円(7.4%)
道路、河川、公園などの費用です。
- 公債費 24億9,230万5千円(7.3%)
国や金融機関などから借入れたお金の返済費用です。
- その他 26億9,681万8千円(7.9%)
 - ・議会費 2億8,471万4千円
 - ・農林水産業費 4億5,533万6千円
 - ・商工費 5億9,686万5千円
 - ・消防費 10億6,424万円
 - ・災害復旧費 2億6,566万3千円
 - ・予備費 3,000万円

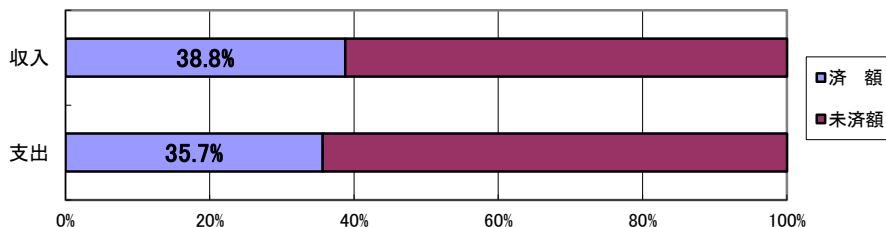
●特別会計

筑紫野市には、一般会計のほかに国民健康保険事業、介護保険事業などの決められた事業を行うための特別会計があります。

◇国民健康保険事業特別会計

予算 99億4,685万5千円

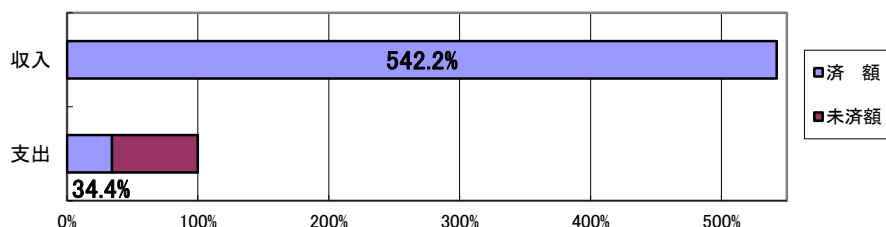
- ・収入済額 38.8%
- ・支出済額 35.7%



◇住宅新築資金等貸付事業特別会計

予算 365万1千円

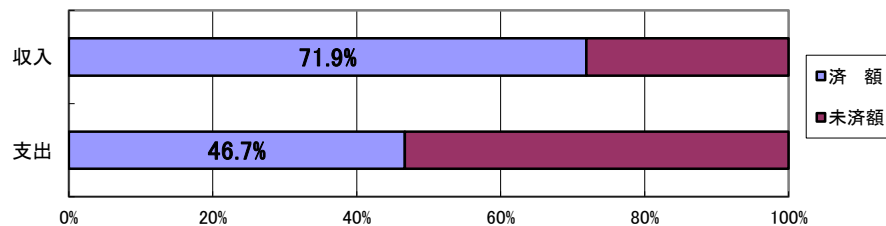
- ・収入済額 542.2%
- ・支出済額 34.4%



◇奨学資金貸与事業特別会計

予算 745万8千円

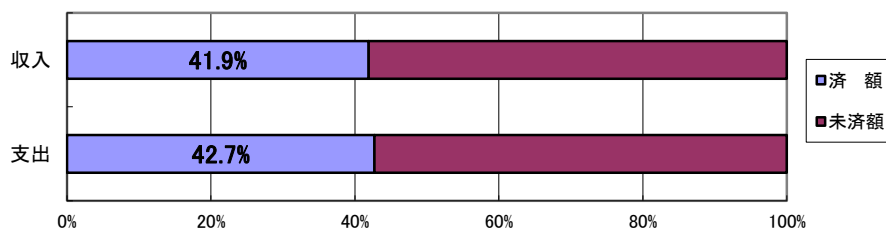
- ・収入済額 71.9%
- ・支出済額 46.7%



◇介護保険事業特別会計

予算 67億4,776万9千円

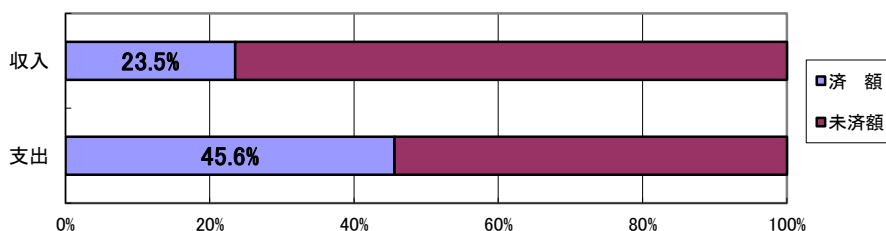
- ・収入済額 41.9%
- ・支出済額 42.7%



◇後期高齢者医療事業特別会計

予算 25億1,417万3千円

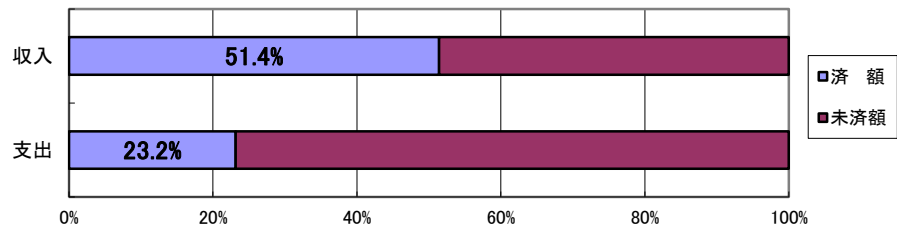
- ・収入済額 23.5%
- ・支出済額 45.6%



◇筑紫地区介護認定審査会事業特別会計

予算 8,104万4千円

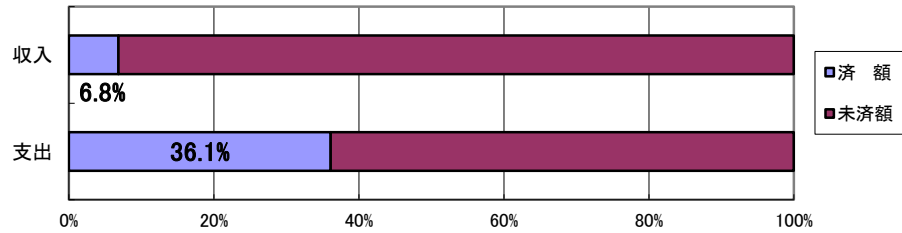
- ・収入済額 51.4%
- ・支出済額 23.2%



◇農業集落排水事業特別会計

予算 2億1,686万3千円

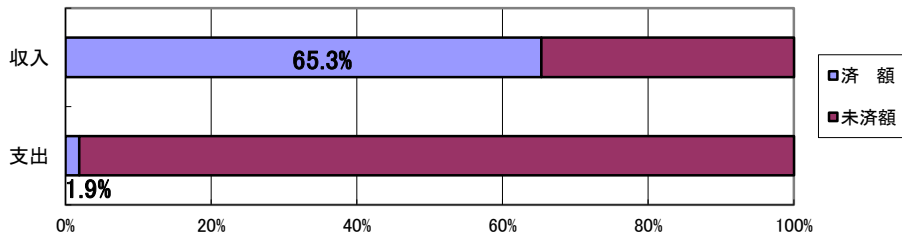
- ・収入済額 6.8%
- ・支出済額 36.1%



◇二日市財産区特別会計

予算 306万8千円

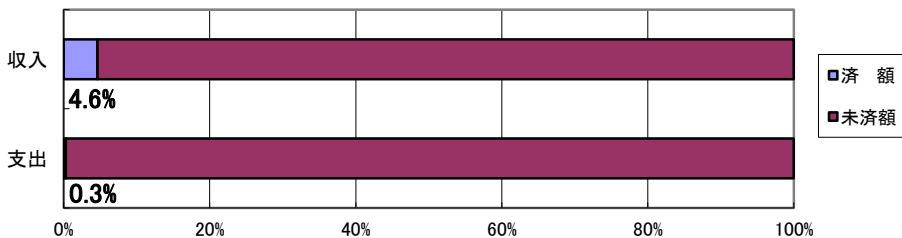
- ・収入済額 65.3%
- ・支出済額 1.9%



◇御笠財産区特別会計

予算 1,727万円

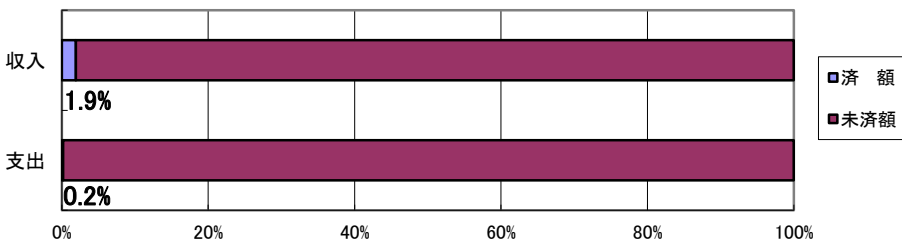
- ・収入済額 4.6%
- ・支出済額 0.3%



◇平等寺山財産区特別会計

予算 3,545万3千円

- ・収入済額 1.9%
- ・支出済額 0.2%



●市民の税負担状況

区分	収入済額
個人市民税	29億98万4,569円
法人市民税	4億5,631万8,705円
固定資産税	33億4,024万1,086円
軽自動車税	2億2,706万5,251円
たばこ税	2億5,199万7,780円
特別土地保有税	0円
入湯税	84万6,030円
都市計画税	5億3,302万405円
合計	77億1,047万3,826円

※入湯税は、鉱泉源の保護管理施設及び消防施設の整備や観光の振興に要する費用に充てられています。

※都市計画税は、都市計画事業(下水道事業含む)又は土地区画整理事業等に要する費用に充てられています。

※令和3年9月30日現在の人口 105,340人

※市民一人あたりの市税負担額は、73,196円(77億1,047万3,826円÷105,340人)

●市債の状況

区分	市債現在高		一時借入金
	令和2年度末	令和3年度末(見込)	
一般会計	257億8,808万7,561円	254億2,796万5,015円	0円
住宅新築資金等貸付事業特別会計	246万6,252円	0円	0円
農業集落排水事業特別会計	8億2,485万1,064円	7億296万9,382円	0円
合計	266億1,540万4,877円	261億3,093万4,397円	0円

●財産の状況

- ・土地 330万6,773平方メートル(令和3年3月31日現在)
- ・建物 23万9,038平方メートル(令和3年3月31日現在)
- ・基金 125億2,376万5千円(令和3年9月30日現在)